

CRETA



Especificaciones técnicas


	GL TM	GLS IVT	GLS Premium	Limited Turbo
MOTOR / TRANSMISIÓN				
Motor		GAMMA II 1.5L MPI		KAPPA 1.4T GDI
No. de cilindros / disposición		4 / en línea		
Desplazamiento (cc)		1,497		1,353
Potencia (hp @ rpm)		113 @ 6,300		138 @ 6,000
Torque (lb-ft @ rpm)		106 @ 4,400		178 @ 1,500
Radio de compresión (:1)		10.5		10.0
Tipo de transmisión / No. de velocidades	Manual / 6		IVT	DCT / 7
Tracción		Delantera		
DINÁMICA				
Control Electrónico de Estabilidad (ESC)			•	
Control de Asistencia en Pendientes (HAC)			•	
Administración de Estabilidad del Vehículo (VSM)			•	
SUSPENSIÓN / DIRECCIÓN				
Suspensión delantera		McPherson		
Suspensión trasera		Eje de torsión		
Dirección electro-asistida (MDPS)			•	
FRENOS				
Delanteros		Disco 16"		
Traseros		Disco 14"		
Sistema antibloqueo de frenado (ABS)			•	
Freno de mano electrónico (EPB)		—		•
DIMENSIONES EXTERIORES (mm)				
Largo		4,300		
Ancho		1,790		
Alto (con rieles)		1620 (1,635)		
Distancia entre ejes		2,610		
Altura al piso		190		
DIMENSIONES INTERIORES (mm)				
Espacio para la cabeza - delantera / trasera		1,017 / 985		
Espacio para las piernas - delantera / trasera		1,051 / 973		
Espacio para los hombros - delantera / trasera		1,404 / 1,380		
Espacio para la cadera - delantera / trasera		1,312 / 1,310		
Área de carga (l) VDA - min. / máx.		408 / 1,401		
PESOS (kg)				
Peso vehicular	1,165		1,190	1,230
Peso bruto vehicular	1,685		1,710	1,755
Capacidad tanque de combustible (l)		50		
Capacidad en rieles de techo (kg)		80		
*RENDIMIENTO DE COMBUSTIBLE (km/L)				
Ciudad	11.4		13.1	13.2
Carretera	18.0		18.2	18.2
Combinado	13.7		15.0	15.1
*Los valores de rendimiento de combustible se obtuvieron en condiciones de laboratorio controladas y pueden no ser reproducidas ni obtenerse bajo situaciones de manejo convencionales.				
RINES / LLANTAS				
Rines	Aluminio 16"		Aluminio 17"	
Llantas	205 / 65 R16		215 / 60 R17	
Llanta de refacción tamaño completo			•	

Equipamiento

● = Equipo de serie — = Equipo no disponible

	GL TM	GLS IVT	GLS Premium	Limited Turbo
CARACTERÍSTICAS EXTERIORES				
Parrilla de radiador en color negro y gris	●	●	—	—
Parrilla de radiador en negro con acabado cromado	—	—	●	—
Parrilla de radiador cromado obscuro	—	—	—	●
Fascia delantera y trasera inferior con cubierta negra natural	●	—	—	—
Fascia delantera y trasera inferior con cubierta gris	—	●	●	—
Fascia delantera y trasera inferior color negra	—	—	—	●
Espejos exteriores al color de la carrocería	●	●	●	●
Espejos exteriores con ajuste eléctrico	●	●	●	●
Manijas exteriores al color de la carrocería	●	●	—	—
Manijas exteriores cromadas	—	—	●	●
Rieles en techo	—	●	●	—
Rieles en techo en color negro	—	—	—	●
Cristales tintados	●	●	●	●
Medallón trasero con calefacción	●	●	●	●
Limpiaparabrisas trasero de 2 velocidades con spray de agua	●	●	●	●
Faros delanteros de proyección	●	●	●	—
Faros delanteros de LED	—	—	—	●
Faros traseros de LED	—	—	—	●
Luces permanente de día LED (DRL)	—	—	—	●
Luces direccionales en espejos exteriores LED	●	●	●	●
Faros de niebla delanteros	—	●	●	●
Faro de niebla trasero	—	—	●	●
Encendido automático de faros	●	—	●	●
Luz de freno alta	●	●	●	●
Loderas delanteras y traseras	—	—	—	●
Estribos color negro	●	●	●	●
Punta de escape trasero doble	—	—	—	●
CARACTERÍSTICAS INTERIORES				
Volante y palanca de velocidades forrados en piel	—	—	●	●
Volante con ajuste manual de altura	●	●	—	—
Volante con ajuste manual de altura y profundidad	—	—	●	●
Cristales eléctricos y ajuste del cristal conductor con apertura y cierre de un solo toque con sistema de seguridad anti-pinzado	●	●	●	●
Toma de corriente en consola central	●	●	●	●
Ventilas traseras de aire acondicionado	●	●	●	●
Espejo retrovisor interior día / noche	●	●	—	—
Espejo retrovisor interior electrocrómico	—	—	●	●
Visera con espejo de vanidad para copiloto	●	●	●	●
Consola superior porta lentes	●	●	●	●
Cubierta de cajuela y red porta equipaje	●	●	●	●
Asientos delanteros con ajuste manual	●	●	●	—
Asiento del conductor con ajuste eléctrico	—	—	—	●
Asientos traseros plegables 60/40	●	●	●	●
Descansa brazos central trasero con porta vasos	●	●	●	●
Manijas interiores naturales	●	●	—	—
Manijas interiores en color gris	—	—	●	●
Consola central delantera con porta vasos	●	●	●	●
Cabeceras delanteras y traseras con ajuste de altura	●	●	●	●
Asientos con cubierta de tela	●	●	—	—
Asientos con cubierta en piel	—	—	●	●
Aire acondicionado manual	●	●	—	—
Aire acondicionado de ajuste automático monozona	—	—	●	●
Estribos con placas de acero	—	—	●	●
Pedestales deportivos	—	—	—	●
TECNOLOGÍA				
Cámara de visión trasera	—	●	●	●
Sensores de estacionamiento traseros	—	●	●	●
Llave de control	●	●	●	●
Llave inteligente y botón de encendido del motor	—	—	●	●
Sistema de monitoreo de presión en llantas	●	●	●	●
Modos de manejo	—	—	●	●
Control crucero	—	—	●	●
Luces ambientales color azul	—	—	●	●
Cargador inalámbrico para celular	—	—	●	●
INFORMACIÓN, COMUNICACIÓN Y ENTRETENIMIENTO				
Clúster con pantalla LCD de 3.5"	●	●	●	—
Clúster de supervisión con pantalla LCD de 7"	—	—	—	●
Radio AM / FM	●	●	●	●
Sistema de audio con 4 bocinas	●	—	—	—
Sistema de audio con 4 bocinas + 2 tweeters	—	●	●	●
Conexión USB	●	●	●	●
Bluetooth con reconocimiento de voz	●	●	●	●
Pantalla central color táctil a color de 8"	●	●	—	—
Pantalla central color táctil a color de 10.25"	—	—	●	●
Controles de audio al volante	●	●	●	●
Apple CarPlay™ & Android Auto™	●	●	●	●
SEGURIDAD				
Bolsas de aire frontales	●	●	●	●
Bolsas de aire frontales laterales y de cortina	—	—	●	●
ISOFIX	●	●	●	●
Cinturones de seguridad delanteros de 3 puntos	●	●	●	●
Cinturones de seguridad delanteros con pretensores	●	●	●	●
Cinturones de seguridad traseros de 3 puntos y central de dos puntos	●	●	●	●
Recordatorio de uso de cinturón para asientos delanteros	●	●	●	●
Cierre de seguros centralizados	●	●	●	●
Cierre de seguros sensibles a la velocidad	●	●	●	●
Puertas traseras con seguros para niños	●	●	●	●
Inmovilizador	●	●	●	●

Colores del exterior



Blanco

Plata


Gris

Negro

Color bi-tono



Blanco+Negro



Naranja


Rojo

Azul



Naranja+Negro

Color de la tapicería



GL MT y GLS IVT - Tela

GLS Premium - Piel

Limited Turbo - Piel

Colores

● = Equipo de serie — = Equipo no disponible

Color Exterior	Color Interior	GL TM	GLS IVT	GLS Premium	Limited Turbo
Blanco	Gris / Negro Negro / Negro	● —	● —	● —	— ●
Plata	Gris / Negro	●	●	●	—
Gris	Gris / Negro	●	●	●	—
Negro	Gris / Negro Negro / Negro	● —	● —	● —	— ●
Naranja	Gris / Negro	—	●	●	—
Rojo	Gris / Negro	—	●	●	—
Azul	Gris / Negro	—	●	●	—
Blanco+Negro	Negro / Negro	—	—	—	●
Naranja+Negro	Negro / Negro	—	—	—	●

*Los valores de rendimiento de combustible se obtuvieron en condiciones controladas de laboratorio de conformidad con los métodos de prueba de la NOM-163-SEMARNAT-ENER-SCFI-2013, que bien pueden no ser reproducibles ni obtenerse en condiciones y hábitos de manejo convencionales, debido a condiciones climatológicas, combustible, condiciones topográficas y otros factores.

